




































FUNKELSTEINCHEN – Lautgebärdensammlung

Laut	Lautgebärde	Beschreibung
A		Beide Hände bilden ein kleines a, die rechte Hand ist der Balken. (Assoziation: Das kleine a hat den Balken rechts.)
Ä		Ein Arm wird angewinkelt, die Hand ist leicht geöffnet (wie ein Affe, der einen Ast festhält). Zwei Finger der anderen Hand tippen auf den Kopf, um die Umlautpunkte zu symbolisieren.
AU		Eine Hand umschließt den Daumen der anderen Hand. (Assoziation: „Au, mein Daumen!“)
B		Der Daumen und die restlichen Finger der rechten Hand berühren sich vor den geschlossenen Lippen und bewegen sich beim Sprechen leicht vom Mund weg.
CH		Die Finger werden zu Tigerkrallen zusammengezogen. (Assoziation: „ch“ fauchen die Tiger.)
D		Der rechte Zeigefinger tippt leicht in die geöffnete linke Hand. (Assoziation: Zunge drückt leicht gegen den Gaumen.)
E		Daumen und Zeigefinger werden an die Mundwinkel gelegt. (Assoziation: Daumen und Zeigefinger begrenzen den Querstrich des kleinen e.)

Laut	Lautgebärde	Beschreibung
EI		Eine Hand tätschelt eine Wange. (Assoziation: Ein Baby wird gestreichelt: „Ei, ei!“)
EU		Die Hände werden wie ein Fernglas vor die Augen gehalten. (Assoziation: So schaut die Eule.)
F		Ein Zeigefinger wird gegen die Unterlippe gedrückt. Das F wird über den Finger gepustet.
G		Daumen und Zeigefinger einer Hand werden geschlossen an den Kehlkopf gelegt. (Hier entsteht das G.)
H		Die innere Handfläche wird angehaucht. (Assoziation: h wie hauchen)
I		Der linke Zeigefinger wird unter das Kind gelegt, der rechte Zeigefinger tippt auf den Kopf. (Assoziation: i-Punkt)
J		Ein Arm wird über den Kopf gestreckt, die Hand wird abgewinkelt. (Assoziation: großer Bub)
K		Eine Faust mit angewinkeltem Zeigefinger kippt vom Kehlkopf nach vorne. (Assoziation: Ich klopfe an.)

Laut	Lautgebärde	Beschreibung
L		Die Handfläche und die Finger sind nach oben gekrümmt. (Assoziation: die Zungenstellung wird nachgeahmt.)
M		Drei Finger werden auf die geschlossenen Lippen gelegt. (Assoziation: drei "Beinchen" des M)
N		Zwei Finger werden auf die Nase gelegt. (Assoziation: Nashorn)
O		Daumen und Zeigefinger bilden einen Kreis.
Ö		Daumen und Zeigefinger einer Hand bilden einen Kreis. Zwei Finger der anderen Hand tippen auf den Kopf, um die Umlautpunkte zu symbolisieren.
P		Daumen und Zeigefinger werden geschlossen an die Lippen gelegt und öffnen sich explosiv nach vorne. (Assoziation: Etwas platzt.)
PF		Lautgebärden für P und F
QU		Beide Hände bilden das Froschmaul mit den Schallblasen (= gekrümmte Finger). (Assoziation: So quaken Frösche.)

Laut	Lautgebärde	Beschreibung
R		Die Zeigefinger kreisen vor der Kehler umeinander. (Assoziation: Da rrrrollt es.)
S		Ein Zeigefinger bewegt sich s-förmig vom Mund weg.
SCH		Beide Fäuste drücken auf die Wangen. (Assoziation: Luft wird kräftig ausgestoßen.)
SP		Die Finger werden nach unten angewinkelt. (Assoziation: Beine einer Spinne)
ST		Beide Hände werden mit den geöffneten Handflächen nach oben gehalten und auf- und abbewegt. (Assoziation: Ein Stein wird gestemmt.)
T		Ein Handrücken wird gegen den Mund gehalten. (Assoziation: Der Unterarm bildet den Querstrich des T nach.)
U		Beide Hände formen ein U.
Ü		Eine Hand formt ein U. Zwei Finger der anderen Hand tippen auf den Kopf, um die Umlautpunkte zu symbolisieren.

Laut	Lautgebärde	Beschreibung
V		Der Zeigefinger und der Mittelfinger bilden ein V vor dem Mund.
W		Eine flache Hand wird an die Unterlippe gelegt. (Assoziation: Wind bläst über eine Kante.)
X		Übereinander gekreuzte Zeigefinger bilden ein X.
Z		Ein Zeigefinger zeichnet ein Z.